



附件 1

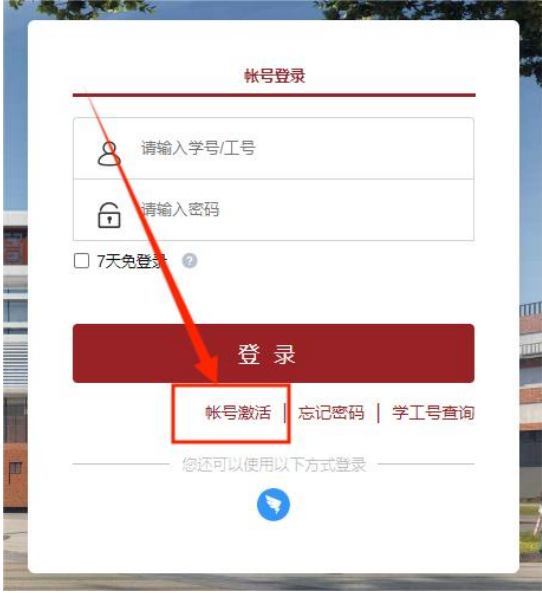
智慧校园账号激活操作指南

1、查询教职工号/学号

 <p>扫码查询学工号</p>	 <p>工号学号查询</p> <p>姓名: <input type="text"/></p> <p>身份证号: <input type="text"/></p> <p>验证码: <input type="text"/> 7164</p> <p>查询</p> <p>输入姓名和身份证号进行查询</p>
--	---

2、账号激活

①访问统一身份认证平台，网址为：<http://ehall.cqiivc.com>，点击账号登录框底部[账号激活](#)链接。

 <p>帐号登录</p> <p>请输入学号/工号</p> <p>请输入密码</p> <p><input type="checkbox"/> 7天免登录</p> <p>登录</p> <p>帐号激活 忘记密码 学工号查询</p> <p>您还可以使用以下方式登录</p> <p>PC 网页端</p>	 <p>简体中文</p> <p>重庆工信职业学院</p> <p>CHONGQING INDUSTRY AND INFORMATION VOCATIONAL COLLEGE</p> <p>统一身份认证</p> <p>请输入学号/工号</p> <p>请输入密码</p> <p>登录</p> <p>帐号激活 忘记密码 学工号查询</p> <p>移动端</p>
---	--

②进入账号激活页面，按照激活步骤提示输入相关信息，并绑定手机号即可。

注意：绑定的手机号必须为本人常用手机号，以便于加入钉钉组织，以及忘记身份认证密码后找回、修改等操作。

< ×

帐号激活

1 / 4

信息校验

请输入学号/工号

请输入姓名

居民身份证

▼

请输入有效证件号

请输入验证码

1Xg0

下一步

< ×

帐号激活

2 / 4

绑定手机

国家/地区

中国大陆 +86

请输入手机号

请输入验证码

获取验证码

下一步

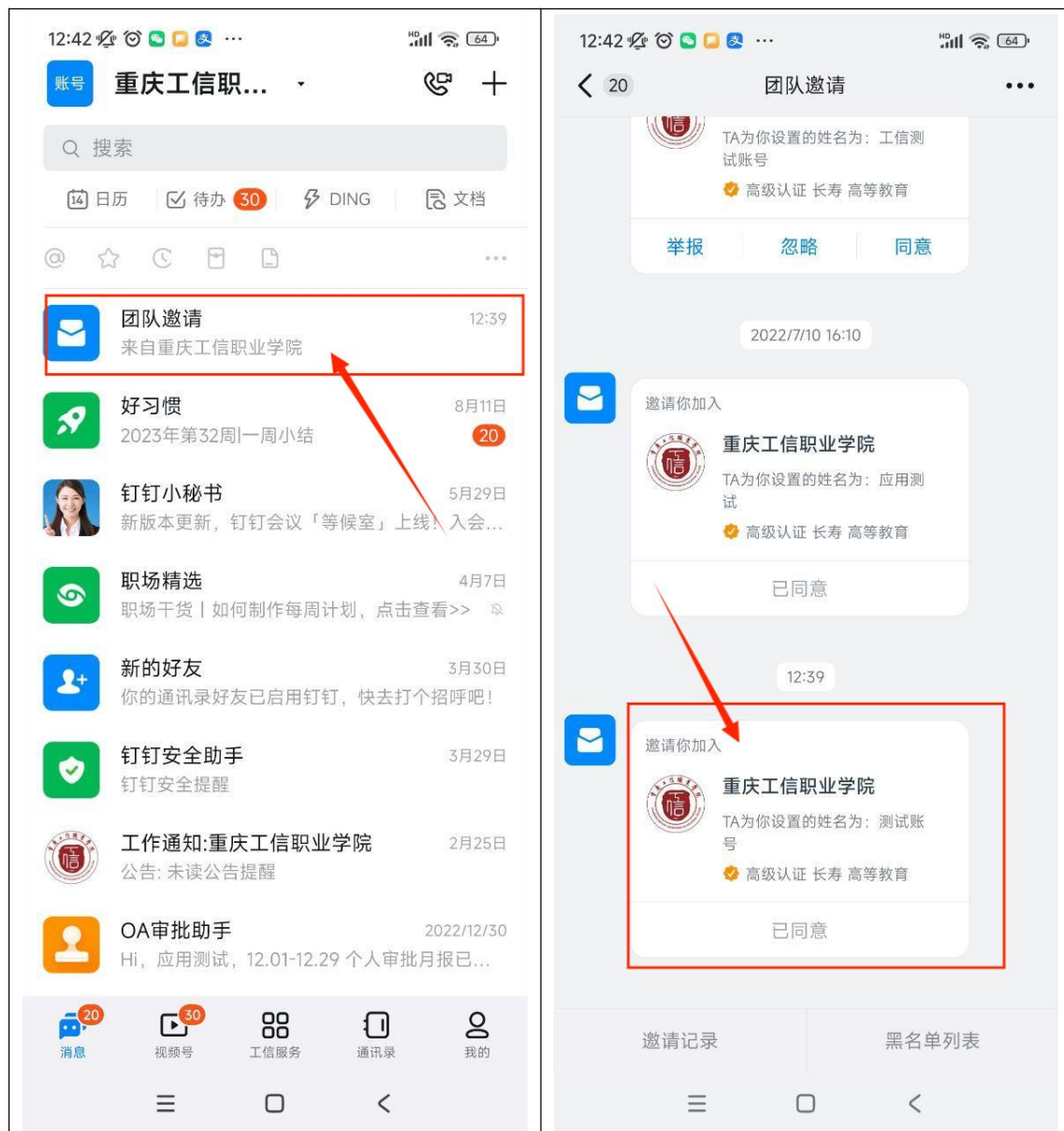
3、安装钉钉

学校以钉钉作为智慧校园门户入口平台，全校师生需在手机上安装钉钉 APP，可在手机应用商店搜索“钉钉”安装即可，或扫描以下二维码下载。



4、接受邀请

登录钉钉请使用账号激活中绑定的手机号进行登录，系统会自动发送邀请加入重庆工信职业学院组织消息，同意加入即可！



5、其他注意事项

若本人钉钉加入了多个组织，为了便于使用工作台相关应用服务，请及时切换组织，具体方法如下



现代教育技术中心

2023 年 8 月 15 日（更新）